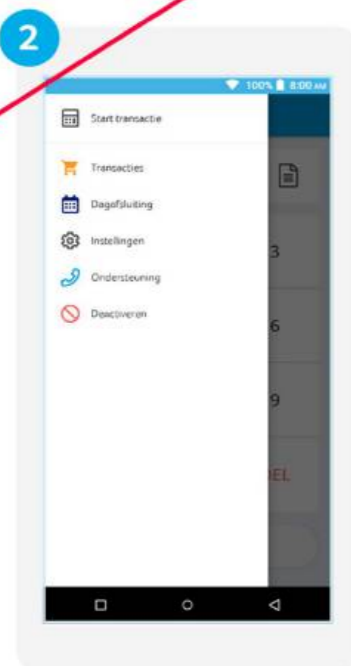


6. Betaling uitvoeren

Je voert een betaling als volgt uit:



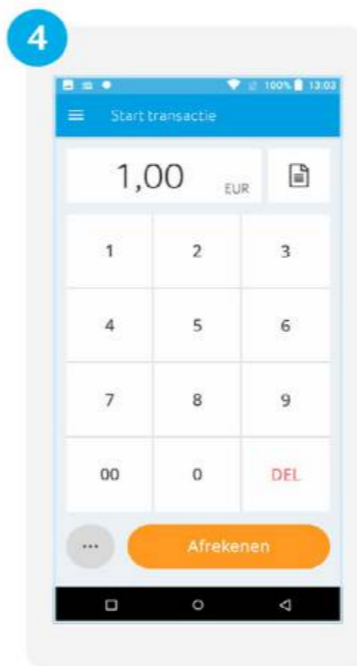
Als je de SalesPoint app nog niet geopend hebt, open je deze. Klik daarna linksboven op ☰.



Kies **Start transactie**.



Toets het totaalbedrag van de transactie in.

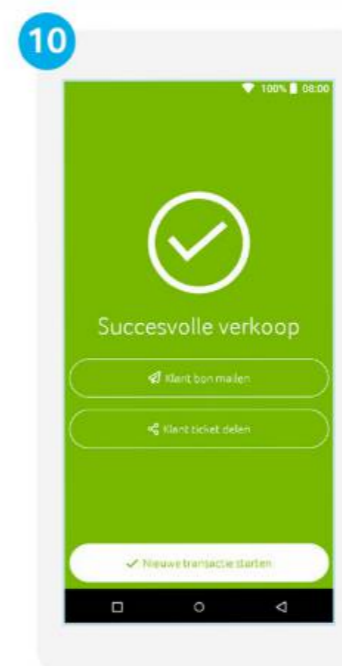


In dit voorbeeld is het totaalbedrag van de transactie € 1,00. Klik op de knop **Afrekenen**.

Klik op de ... linksonder voor de functies terugbetalen of reserveren.



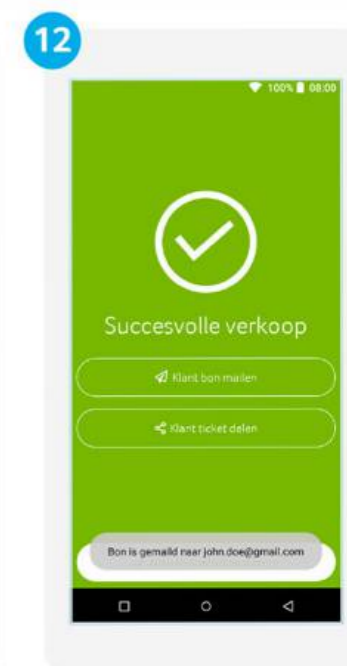
De betaling is akkoord.



Je keert terug naar het medewerkers scherm. Je ziet of de betaling geslaagd is. Klik op **Klant ticket delen** als je de bon naar je klant wil sturen of kies **Nieuwe transactie starten**.



Heb je gekozen voor Ticket e-mailen, voer dan het e-mailadres van de klant in om de bon te versturen. Klik daarna op **Nieuwe transactie starten**.



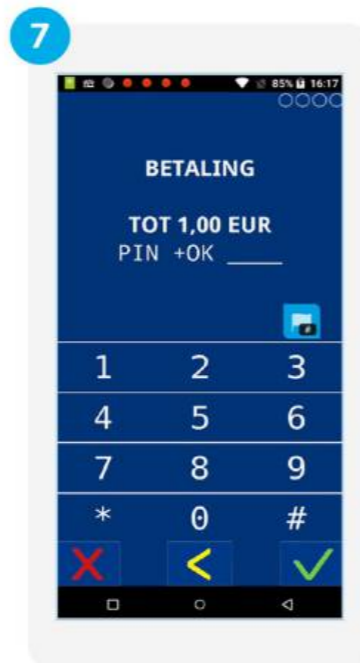
Je krijgt de melding dat de bon is gemaild naar de klant enkele seconden in beeld. Klik daarna op **Nieuwe transactie starten**.



Wanneer de betaling bij een CCV Compact is verstuurd, verandert het display. Zo kun je zien bij welke betaalstep de klant zich bevindt.



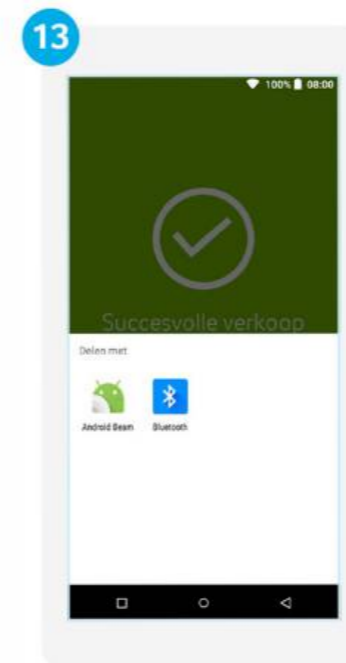
De klant betaalt contactloos (aan bovenzijde of onderkant), met chip of via de magneetkaartlezer.



De klant voert, wanneer daar om gevraagd wordt, een pincode in.



De klant verwijdert de pinpas.



Heb je gekozen voor Ticket delen, kies dan de gewenste methode. Er wordt een nieuwe applicatie geopend. Klik daarna op **Nieuwe transactie starten**.



Is de transactie niet gelukt, dan krijg je bovenstaande melding te zien. In dit voorbeeld is de transactie gestopt door de klant. Klik op **Opnieuw proberen** of **Klaar**.

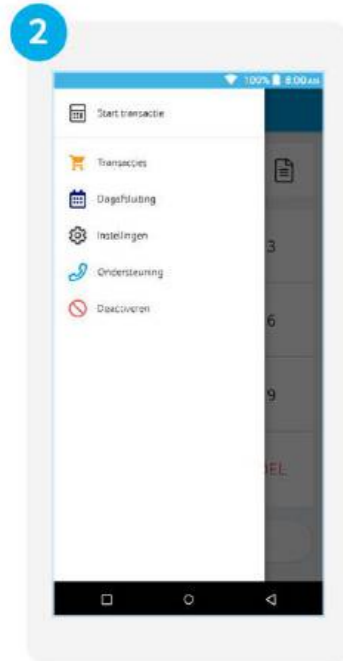
Dagafsluiting
Z.O.Z.

7. Dagafsluiting uitvoeren

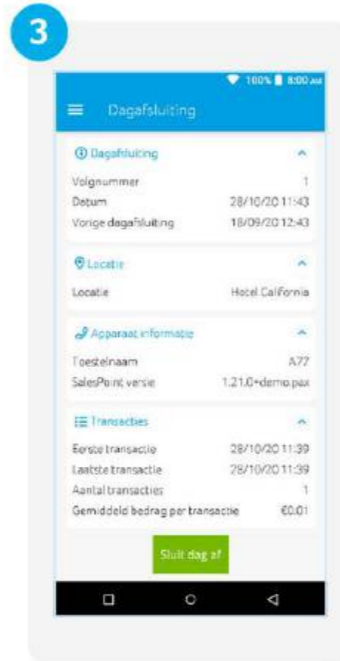
De SalesPoint app houdt je dagtotalen bij. Wanneer je een dagafsluiting uitvoert in de SalesPoint app, sluit je de betaalperiode en start je direct een nieuwe periode op. Op het rapport van de dagafsluiting worden de totalen van de afgesloten periode weergegeven. Het afsluiten van de dag gaat als volgt:



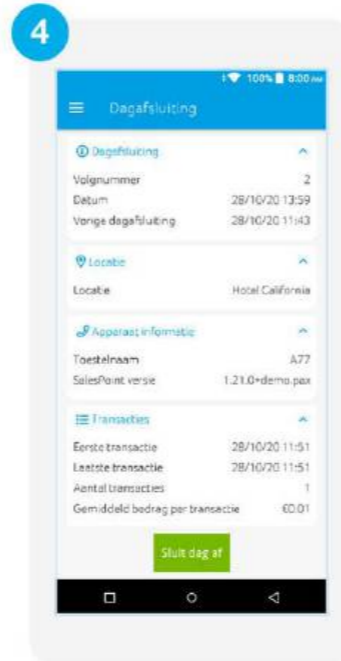
1 Als je de SalesPoint app nog niet geopend hebt, open je deze. Klik daarna linksboven op .



2 Klik op **Dagafsluiting**.



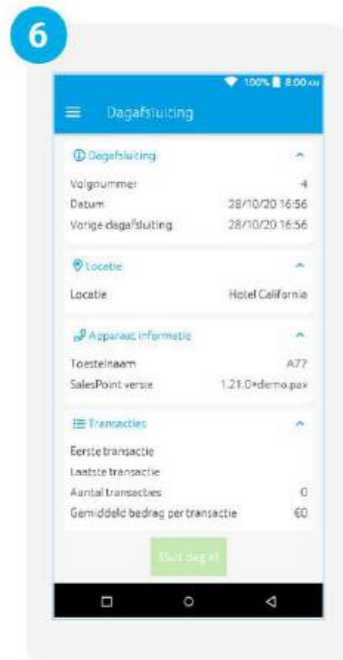
3 Klik op **Sluit dag af** om de dagafsluiting te voltooien.



4 De dagafsluitingen volgen elkaar op in volgorde van volgnummer.



5 De dagafsluiting is geslaagd! Klik op **Doorgaan**.



6 Na **Sluit dag af** keert de SalesPoint app terug naar het beginscherm, de totalen (bij transacties) staan weer op nul. Klik linksboven op .



DAGAFSLUITING ZONDER OPENING?

Bij de CCV Compact is een dagopening niet nodig. Na het afsluiten van de dag wordt direct de nieuwe periode/dag voor je geopend. Elke dagafsluiting wordt als pdf binnen MyCCV bewaard.