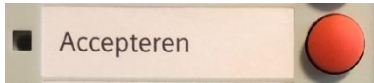
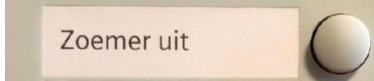






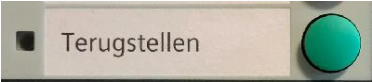



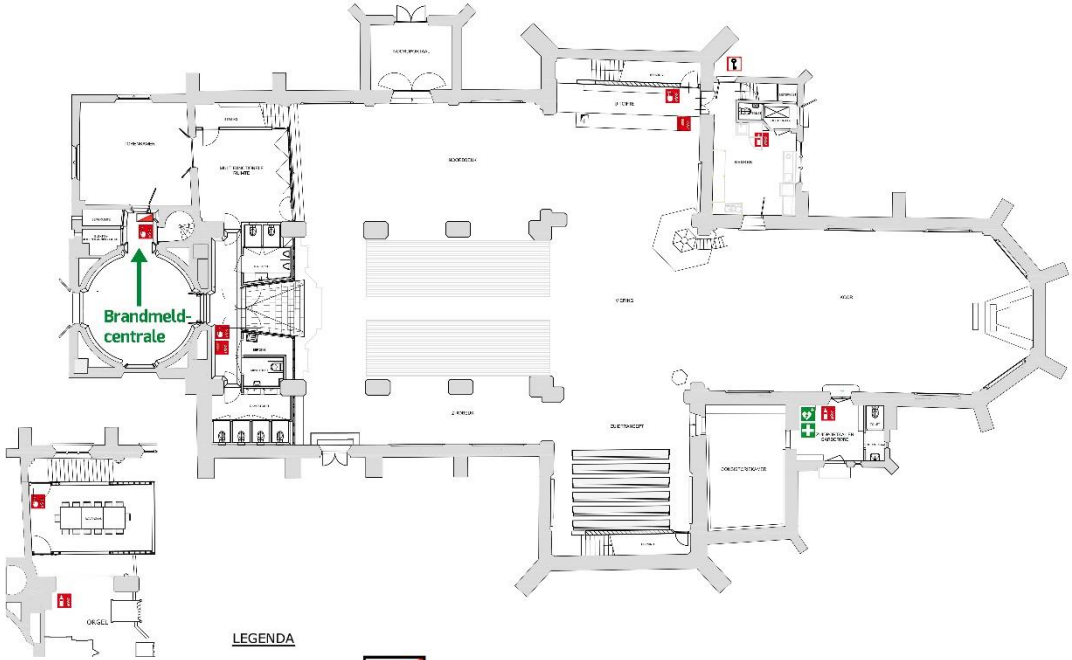
Instructiekaart Brandmeldcentrale

ALARM PROCEDURE



Alarm is afgegaan		De slow-whoops blijft aan
“Accepteren”		
Optioneel: “Zoemer Uit”		Zoemer van het meldstation wordt uitgeschakeld zonder het accepteren van gebeurtenis
Bovenste regel Waarschuwen van brandweer en overige hulpdiensten		Zo nodig bel direct 112 Het meldsysteem is NIET doorgeschakeld naar een alarmcentrale
Bekijk Interventietekst “Soft-knop” indrukken indien weergegeven		Lees de informatie
Locatie van de brand aflezen en ga (bij twijfel) naar de brandlocatie en beoordeel situatie <ul style="list-style-type: none"> Serieuze brand ⇒ Nog niet gedaan, bel of laat bellen 112 brandweer en overige hulpdiensten en ga over tot actie (BHV) Ongewenst/vals alarm ⇒ Reset alarmgever(s) en/of systeem 		
Uitzetten van de slow-whoops mag pas als de oorzaak bekend is en of de actie gestart is.		

Resetten van alarmgever(s) en/of systeem	
<p>Uitzetten slow-whoops</p> <p>STOP indrukken onder de klep bij ONTRUIMINGS ALARM</p>	 <p>Slow-whoops gaan uit.</p>
Na einde "incident"	
<p>Reset Alarmgever</p> <p>- Betreffende Handmelder</p>  	<p>⇒ Met sleutel (in BHV-kast), steek deze linksonder in de handmelder en druk (trek) de witte schijf weer recht.</p>
<p>- Rookmelder</p> 	<p>⇒ De rook "verschijnselen" moeten weg zijn. B.v. door het luchten van de ruimte na het blussen van een brand.</p>
Systeem is klaar voor terugstellen / resetten	
<p>Terugstellen systeem</p> <p>- "Terugstellen"</p> <p>Stap:</p> <ol style="list-style-type: none"> 1. invoeren toegangscode 0055 2. "Soft-knop" OK 	  <p>Systeem is weer operationeel</p>



LEGENDA

-  Brandmeldcentrale
-  AED
-  EHBO koffer
-  handbrandblusser
-  brandslanghaspel
-  handmelder
-  Sleutelbus

Brandmeldinstallatie

GROTE KERK WAGENINGEN

DATUM A gkt_2020
 GET. FH
 SCHAAL 1:150

BLADNO. 01